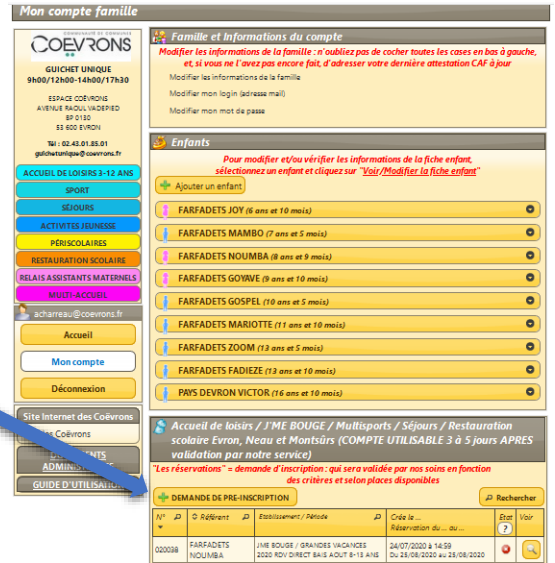


Comment Faire une réservation sur le Portail Famille

Vous devez vous connecter sur votre compte : <https://coevrons.portail-familles.net>

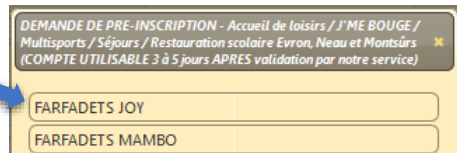
Important : Votre compte doit être à jour pour faire des inscriptions



1. Cliquez sur Demande de Pré-inscription

2. Sélectionnez l'enfant pour lequel vous souhaitez faire une réservation

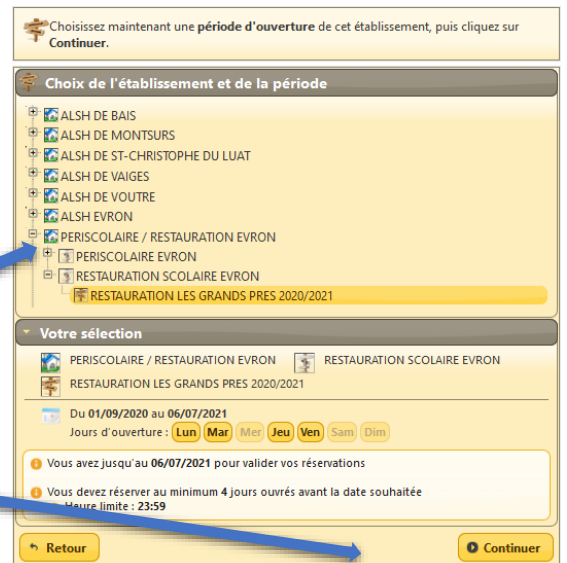
Important : opération à faire pour chaque enfant à inscrire



3. Sélectionnez le site où sera inscrit votre enfant

(Ex : Restauration Evron / Montsûrs / Neau ou ALSH Bais / Vaiges, ...)

4. Puis cliquez sur Continuer



5. Sélectionnez les jours et mois souhaités

Puis

6. Validez le planning

7. Confirmer la réservation

8. Terminer

